

Zvolte jazyk
Select a language
Wählen Sie eine Sprache:
Wybierz język:
Sélectionner une langue:
Kies een taal:

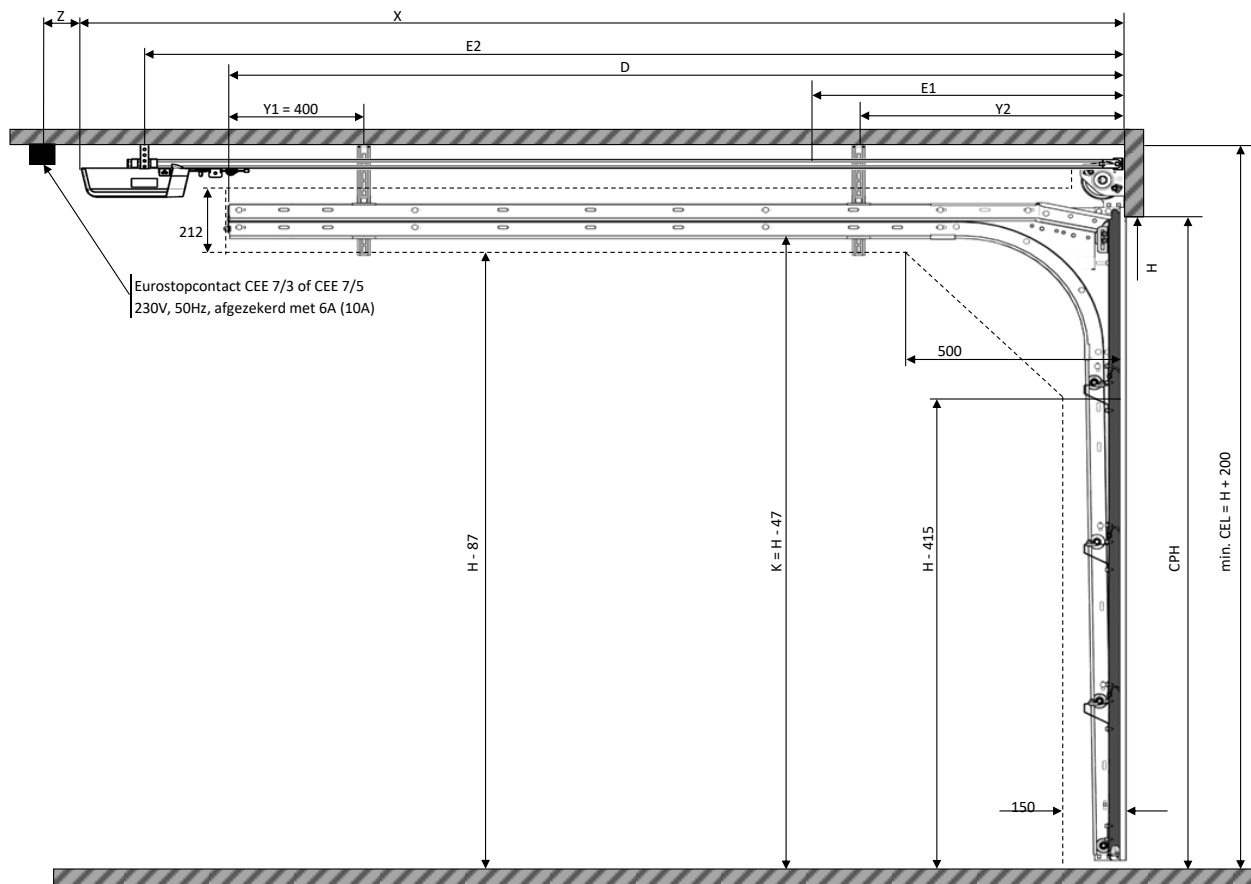
NL

Opening breedte (W) [mm]
Dagmaat hoogte (H) [mm]
Bediening

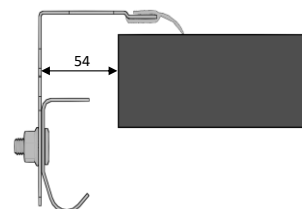
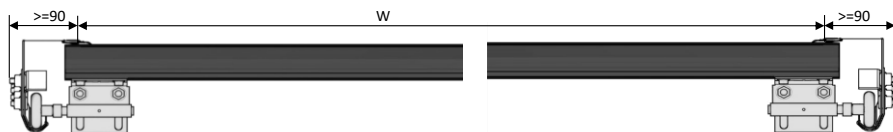
Diepte van de geleidingsrail (D) [mm]
Onderste rand van de horizontale rails (K) [mm]
Onderste rand van een volledig geopende deur (CPH) [mm]
Hoogte van de latei (F) [mm]

200

Type motor
Inbouwdiepte incl. de aandrijving (X) [mm]
Bevestigingspunt van de motorgeleidingsrail (E1) [mm]
Bevestigingsp. van de aandrijvingsgeleidingsbalk (E2) [mm]



Minimaal draagvermogen van plafond/maximaal gewicht per bevestigingspunt: 100kg



- W Opening breedte
- H Dagmaat hoogte [mm]
- D Inbouwdiepte van de rails [mm]
- K Onderste rand van de horizontale rails [mm]
- F Hoogte van de latei [mm]
- CEL Plafondhoogte [mm]
- CPH* Onderste rand van een volledig geopende deur [mm]
- Y1 Bevestigingspunt
- Y2 Bevestigingspunt (W>3000 of H>2500)
- X Inbouwdiepte incl. de aandrijving [mm]
- E1 Bevestigingspunt van de motorgeleidingsrail [mm]
- E2 Bevestigingspunt van de aandrijvingsgeleidingsbalk [mm]
- Z Positie van Eurostopcontact CEE, ca. 250mm
- *1 De hoogte van de vrije ruimte kan worden verlaagd door accessoires die aan de binnenkant van het deurblad zijn gemonteerd (handgreep, verstevigingsprofielen, enz.)
- *2 wanneer de deurstopper wordt gebruikt

H		D	K	Deur zonder motor			Garaged. met motor	
>	<=			min. CEL	CPH* ¹	CPH* ¹ * ²	min. CEL	CPH* ¹
	2000	2575	H - 47	H + 200	H - 175	H	H + 200	H
2001	2125	2700						
2126	2250	2825						
2251	2375	2950						
2376	2500	3075						
2501	2750	3325						
2751	3000	3575						

Informatie betreffende de motor									
H		X		E1		E2			
>	<=	Black	RUN 600	Black	RUN 600	Black	RUN 600		
	2000	3540	3100	1400		3265	2950		
2001	2125								
2126	2250								
2251	2375	4240						3975	4060
2376	2500								
2501	2750								
2751	3000								



<https://www.door-documents.com/en/installation-drawing-lhf-c>

Guardy LHF-C

Versie: 1850
Formaat: A4